

# COMO ADMINISTRAR NALOXONA

Hay cuatro formas de administración de naloxona. Siga las instrucciones para el tipo usted que tiene.

-- Para ver las instrucciones de cómo administrar las cuatro clases de naloxona, visite [www.prescribetoprevent.org](http://www.prescribetoprevent.org). --

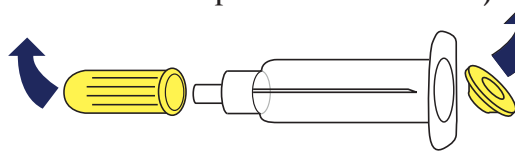
## Aerosol nasal (listo para usar)

1. Abra el paquete para retirar el dispositivo.
2. Coloque la punta de la boquilla en un de los orificios nasales hasta que los dedos toquen la nariz.

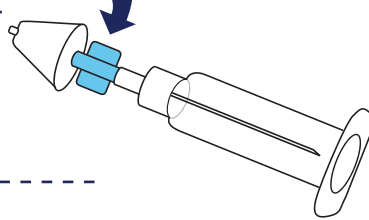
3. Presione el émbolo de la jeringa para liberar la dosis en cualquiera de los orificios nasales.
4. Si no hay una reacción entre 2-3 minutos, administre una segunda dosis en el otro orificio nasal.

## Aerosol nasal (requiere ensamblaje)

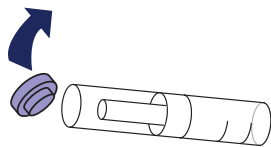
- 1 Retire las dos tapas de colores de la jeringa.



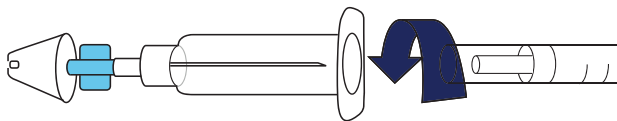
- 2 Atornille el cono del atomizador blanco sobre la parte superior de la jeringa.



- 3 Retire la tapa de la cápsula de la naloxona.



- 4 Con cuidado, enrosque la cápsula de naloxona en el tubo de la jeringa.



- 5 Inserte el cono blanco en el orificio nasal; empuje brevemente al extremo de la cápsula para rociar la naloxona en la nariz: **Un medio (1 mL) de la cápsula en cada orificio nasal.**



- 6 Si no hay una reacción en 2-3 minutos, administre una segunda dosis.

## Auto inyector (EVZIO™)

1. Saque el auto inyector del estuche exterior.
2. Quite el resguardo de seguridad.
3. Coloque el extremo negro del auto inyector contra la parte externa de los muslos—**sobre la ropa si es necesario**—presione firmemente en su lugar y manténgalo durante 5 segundos.
4. Repita la inyección si no hay una reacción después de 2-3 minutos.

## Naloxona inyectable

- 1 Póngase guantes, si hay disponibles. Retire la tapa del frasco de naloxona. Saque la inyectora del estuche.

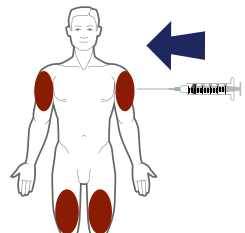


- 2 Inserte la aguja. Conéctela con el frasco boca abajo. Jale **el émbolo** de la inyectora para extraer 1 mL de naloxona.



- 3 Inserte la aguja en un músculo como el hombro o cuádriceps. (Vea la imagen.)

Inserte la naloxona presionando el émbolo de la inyectora.



- 4 Repita la inyección si no hay una reacción luego de 2-3 minutos.



# COMO RESPONDER A UNA SOBREDOSIS

Sepa cómo protegerse a sí mismo y a sus seres queridos.

-- Pregúntele a su farmacéutico sobre como se puede deshacer de los medicamentos y objetos punzantes con seguridad. --

## 1 IDENTIFICAR UNA SOBREDOSIS

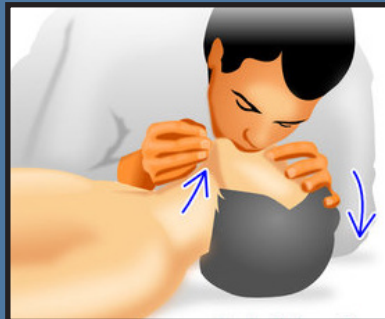
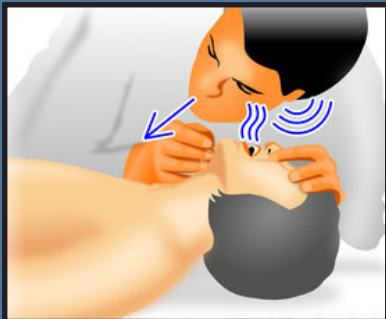
Trate de despertar a la víctima gritando su nombre o frotando sus nudillos en el centro del pecho de la víctima.

## 2 LLAME AL 9-1-1

Indique si la víctima de la sobredosis ha dejado de respirar o tiene respiración lenta.

## 3 CÓMO ABRIR LAS VÍAS RESPIRATORIAS Y DAR RESPIRACIÓN DE BOCA A BOCA

Si la víctima de la sobredosis no está respirando, abra las vías respiratorias. Retire cualquier objeto de la boca de la víctima. Si la respiración ha parado o disminuido, comience a dar respiración de boca a boca: Incline la cabeza hacia atrás, levante el mentón, tape la nariz con la otra mano, dele respiración cada cinco segundos. Continúe esto por 30 segundos. Si la víctima aún no respira por su propia cuenta, adminístrele naloxona.

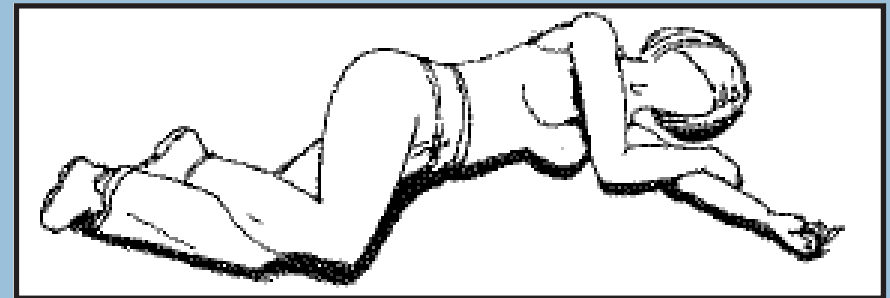


## 4 ADMINISTRAR NALOXONA

Vea el reverso para saber cómo administrar naloxona. Después de dar naloxona, continúe dando respiración artificial o de boca a boca. Si todavía no hay ninguna reacción después de 2-3 minutos, vuélvale a dar naloxona. **A veces es necesario dar más de una dosis.**

## 5 POSICIÓN DE RECUPERACIÓN

Una vez que la víctima de la sobredosis esté respirado, ponga a la persona de lado con la pierna superior y el brazo cruzado sobre el cuerpo para prevenir que se ahogue (véa abajo).



## 6 QUÉDESE CON LA VÍCTIMA

Quédese con la víctima de la sobredosis hasta que lleguen los servicios de emergencia.



Wisconsin Pharmacy  
Examining Board



Wisconsin  
Department of Health Services