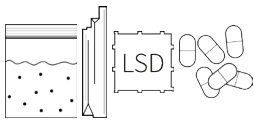


Instrucciones para la tira reactiva de fentanilo

Se ha encontrado fentanilo en muchas drogas.
¡Haga siempre una prueba para detectar fentanilo antes de usarlas!

! Las tiras reactivas de fentanilo no garantizan la detección de todas las formas de fentanilo. Las personas pueden sufrir una sobredosis incluso si la prueba indica que no hay fentanilo en la sustancia. Además, existen otros peligros asociados al consumo de drogas, incluyendo, pero no limitándose a, infecciones, enfermedades y daños psicológicos. La práctica más segura es evitar consumir drogas por completo.

1 Preparar la mezcla



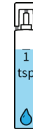
Muestra de la droga



Cuchara
5–10 mg



Lata para
mezclar



Agua
1 cucharadita



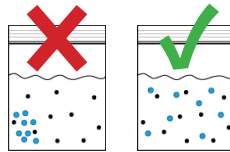
Tira reactiva para fentanilo

2 Prepare mixture

Cristales, pastillas y polvos

1. Mezcle su muestra.

Antes de hacer la prueba, asegúrese de que las drogas estén bien mezcladas. El fentanilo puede agruparse en una parte de la muestra, lo que puede dar resultados de pruebas inexactos si no se mezcla bien.



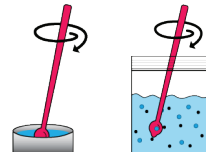
2. Medir porciones y diluir.

- **Metanfetaminas o MDMA/molly/éxtasis:** 1 cucharada en una lata o bolsa limpia + 1 cucharadita de agua
- **Otras drogas:** 1 cucharada en una lata o bolsa limpia + media cucharadita de agua



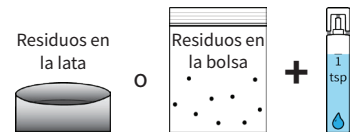
3. Mézclar.

Asegúrese de que la muestra de droga y el agua estén bien mezclados.

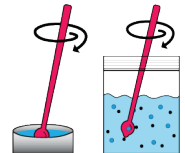


Uso de drogas inyectables

1. Deje la jeringuilla a un lado hasta que los resultados estén listos.



2. Añada 1 cucharadita de agua a los residuos de la droga en una lata o bolsa.



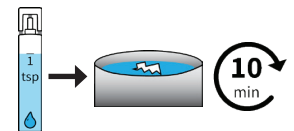
3. Mezclar bien.

LSD en papel secante

1. Arranque o corte una pequeña esquina de papel para probarla.

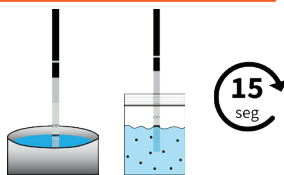


2. Remoje la esquina del papel en 1 cucharadita de agua durante 10 minutos.



3 Mezcla de prueba

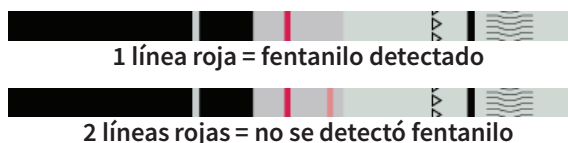
1. Ponga el extremo de la tira con líneas onduladas en la mezcla y manténgalo durante 15 segundos.



2. Coloque la tira sobre una superficie plana durante 3 minutos.



3. Lea los resultados:



1 línea roja = fentanilo detectado

2 líneas rojas = no se detectó fentanilo

4 Qué hacer si hay fentanilo en su muestra

- No use la droga.
- Mantenga la **naloxona** disponible.
- Llame a “**Never Use Alone**”: 877-696-1996.
- Úsela con otras personas y túrnense.
- Use menos y vaya despacio. En caso de sobredosis, use naloxona, llame al 911 y realice respiración artificial hasta que llegue la ayuda.

LLAME AL 211 PARA
OBTENER RECURSOS
DE RECUPERACIÓN

**dose
of
reality**
Prevent opioid harm.
It starts with real talk.