

TIRAS REACTIVAS EN ESTE BOLSILLO

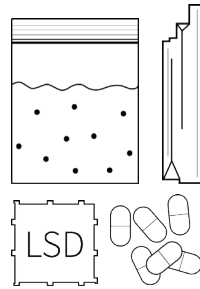
Las tiras reactivas de fentanilo no garantizan la detección de todas las formas de fentanilo. Las personas pueden sufrir una sobredosis incluso si la prueba indica que no hay fentanilo en la sustancia. Además, existen otros peligros asociados al consumo de drogas, incluyendo, pero no limitándose a, infecciones, enfermedades y daños psicológicos. La práctica más segura es evitar consumir drogas por completo.




LLEVE SIEMPRE NALOXONA

Llame a “NEVER USE ALONE”: 877-696-1996
LLAME AL 211 PARA OBTENER RECURSOS DE RECUPERACIÓN

1 Lo que necesitará



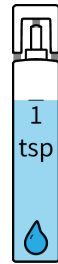
Muestra de la droga



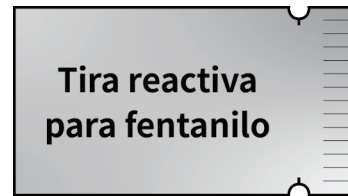
Cuchara
5–10 mg



Lata para
mezclar



Agua
1 cucharadita



Tira reactiva para fentanilo
ubicada al otro lado de este panel

4 Qué hacer si hay fentanilo en su muestra

- No use la droga.
- Mantenga la **naloxona** disponible.
- Llame a “**Never Use Alone**”: 877-696-1996.
- Úsela con otras personas y túrnense.
- Use menos y vaya despacio. En caso de sobredosis, use naloxona, llame al 911 y realice respiración artificial hasta que llegue la ayuda.



Escanea el código QR para obtener recursos e información.



WISCONSIN DEPARTMENT
of HEALTH SERVICES



doseofrealitywi.gov

P-03360S (12/2025)

Instrucciones para la tira reactiva de fentanilo

Se ha encontrado fentanilo en muchas drogas. ¡Haga siempre una prueba para detectar fentanilo antes de usarlas!

- 1 Lo que necesitará
- 2 Preparar la mezcla
- 3 Hacer prueba a la mezcla
- 4 Qué hacer si hay fentanilo en su muestra



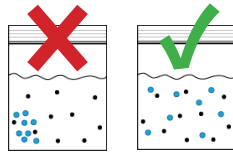
WISCONSIN DEPARTMENT
of HEALTH SERVICES

2 Preparar la mezcla

Cristales, pastillas y polvos

1. Mezcle su muestra.

Antes de hacer la prueba, asegúrese de que las drogas estén bien mezcladas. El fentanilo puede agruparse en una parte de la muestra, lo que puede dar resultados de pruebas inexactos si no se mezcla bien.



2. Medir porciones y diluir.

- **Metanfetaminas o MDMA/molly/éxtasis:** 1 cucharada en una lata o bolsa limpia + 1 cucharadita de agua
- **Otras drogas:** 1 cucharada en una lata o bolsa limpia + media cucharadita de agua

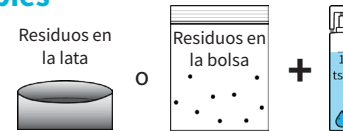


3. Mézclar.

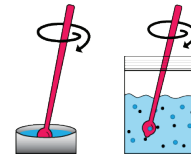
Asegúrese de que la muestra de droga y el agua estén bien mezclados.

Uso de drogas inyectables

1. Deje la jeringuilla a un lado hasta que los resultados estén listos.



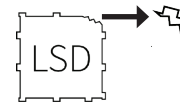
2. Añada 1 cucharadita de agua a los residuos de la droga en una lata o bolsa.



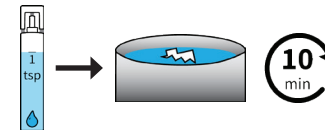
3. Mezclar bien.

LSD en papel secante

1. Arranque o corte una pequeña esquina de papel para probarla.

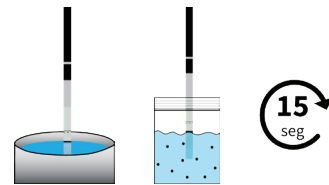


2. Remoje la esquina del papel en 1 cucharadita de agua durante 10 minutos.



3 Mezcla de prueba

1. Ponga el extremo de la tira con líneas onduladas en la mezcla y manténgalo durante 15 segundos.



2. Coloque la tira sobre una superficie plana durante 3 minutos.



3. Lea los resultados:

